

# Sub Saharan Africa Pocket Data Book



**Marubeni**  
July 2016

## 《Nominal GDP》

国名	億ドル
1 中国	109,828
2 インド	20,907
3 インドネシア	8,590
4 ナイジェリア	4,902
5 タイ	3,953
6 南アフリカ	3,130
7 マレーシア	2,962
8 フィリピン	2,920
9 バングラデシュ	2,057
10 ベトナム	1,915
11 アンゴラ	1,030
12 スリランカ	821
13 ミャンマー	670
14 エチオピア	616
15 ケニア	614
16 タンザニア	449
17 コンゴ民主共和国	389
18 ガーナ	360
19 コートジボワール	312
20 カメルーン	285
21 ウガンダ	247
22 ザンビア	219
23 ネパール	214
24 カンボジア	182
25 パプアニューギニア	161

Source: IMF WEO Apr, 2016

## 《GDP per capita》

国名	ドル
1 フルネイ	28,237
2 パラオ	16,070
3 セイシェル	14,941
4 赤道ギニア	11,762
5 マレーシア	9,557
6 モーリシャス	9,218
7 モルディブ	9,000
8 中国	7,990
9 ガボン	7,736
10 ボツワナ	6,041
11 ナミビア	5,777
12 タイ	5,742
13 南アフリカ	5,695
14 フィジー	5,374
15 サモア	4,334
16 アンゴラ	4,100
17 トンガ	3,973
18 モンゴル	3,952
19 スリランカ	3,889
20 インドネシア	3,362
21 マーシャル諸島	3,356
22 スワジランド	3,140
23 ミクロネシア	3,073
24 カーボベルデ	3,039
25 ツバル	3,015

Source: IMF WEO Apr, 2016

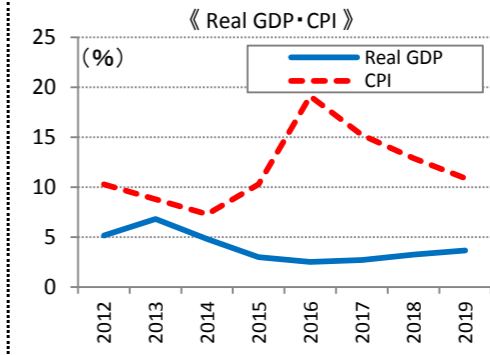
## 《Population》

国名	万人
1 中国	137,462
2 インド	129,271
3 インドネシア	25,546
4 ナイジェリア	17,872
5 バングラデシュ	15,986
6 フィリピン	10,215
7 ベトナム	9,168
8 エチオピア	8,976
9 コンゴ民主共和国	8,168
10 タイ	6,884
11 南アフリカ	5,496
12 ミャンマー	5,185
13 タンザニア	4,768
14 ケニア	4,423
15 ウガンダ	3,989
16 マレーシア	3,100
17 ネパール	2,843
18 モザンビーク	2,798
19 ガーナ	2,689
20 アンゴラ	2,512
21 マダガスカル	2,424
22 コートジボワール	2,371
23 カメルーン	2,311
24 スリランカ	2,111
25 マラウイ	1,811

Source: IMF WEO Apr, 2016

## 《Angola》

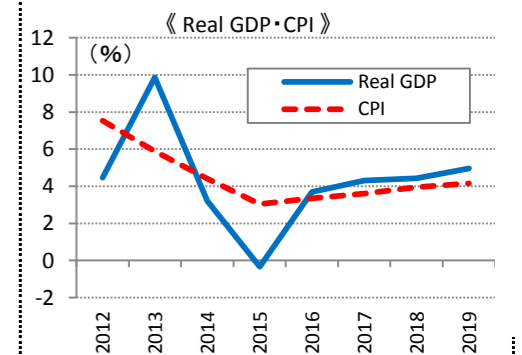
Basic Data (2015)		
Population	25.12	Million
Nominal GDP	103.0	Billion USD
GDP per capita	4100	USD
Land Area	1250	Th km <sup>2</sup>
Capital	Luanda	
Currency	1USD= 165.1 kwanza	
Government		
Chief of State	José Eduardo dos Santos	
Ruling Party	アンゴラ解放人民運動 (MPLA)	
Culture		
Language	Portuguese	
Race	オヴィンブドゥ族、キンブドゥ族、バコンゴ族	
Religion	在来宗教、キリスト教	
Trade		
Export	原油、ダイヤモンド	
Import	機械・電気製品、自動車部品	



※2016年以降はIMF予測。為替は2016年7月値。  
Source: IMF, MoFA Japan

## 《Botswana》

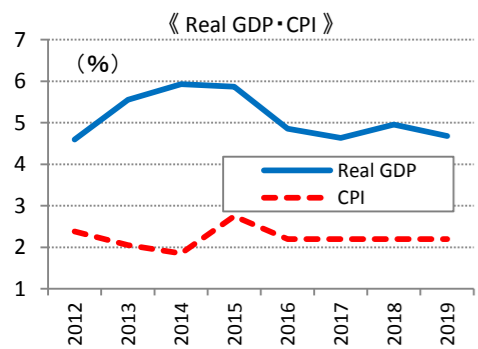
Basic Data (2015)		
Population	2.13	Million
Nominal GDP	12.9	Billion USD
GDP per capita	6041	USD
Land Area	570	Th km <sup>2</sup>
Capital	Gaborone	
Currency	1USD= 10.79 pula	
Government		
Chief of State	Seretse Khama Ian KHAMA	
Ruling Party	ボツワナ民主党 (BDP)	
Culture		
Language	English, Setswana	
Race	ツワナ族、カランガ族、バサルク族	
Religion	キリスト教、伝統宗教	
Trade		
Export	ダイヤモンド、銅、ニッケル	
Import	機械・電気製品、燃料	



※2016年以降はIMF予測。為替は2016年7月値。  
Source: IMF, MoFA Japan

## 《Cameroon》

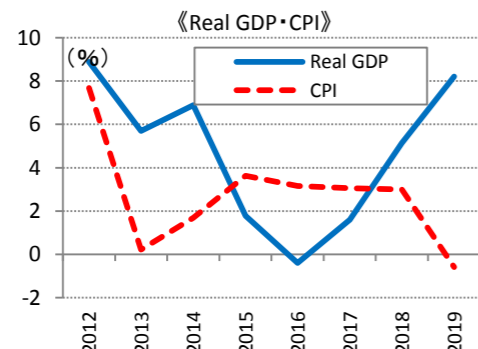
Basic Data (2015)		
Population	23.11	Million
Nominal GDP	28.5	Billion USD
GDP per capita	1232	USD
Land Area	480	Th km <sup>2</sup>
Capital	Yaunde	
Currency	1USD= 589 CFA Franc	
Government		
Chief of State	Paul BIYA	
Ruling Party	カメルーン人民民主連合 (RDPC)	
Culture		
Language	French, English	
Race	ドゥアラ族、バミレケ族、バムン族	
Religion	キリスト教、イスラム教	
Trade		
Export	原油、カカオ、アルミニウム	
Import	鉱物・原料、食品	



※2016年以降はIMF予測。為替は2016年7月値。  
Source: IMF, MoFA Japan

## 《Chad》

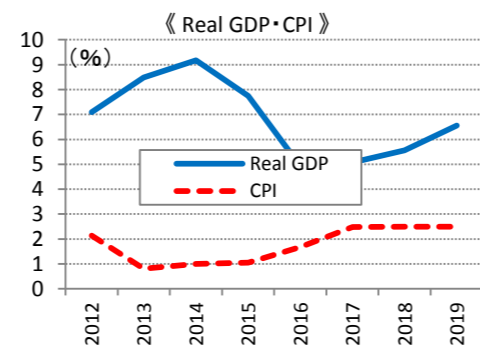
Basic Data (2015)		
Population	11.57	Million
Nominal GDP	10.9	Billion USD
GDP per capita	942	USD
Land Area	1280	Th km <sup>2</sup>
Capital	N'Djamena	
Currency	1USD= 589 CFA Franc	
Government		
Chief of State	Idriss DEBY ITNO	
Ruling Party	愛国救済運動 (MPS)	
Culture		
Language	French, Arabic	
Race	サラ族、チャド・アラブ族、マヨ・ケビ族	
Religion	イスラム教、キリスト教	
Trade		
Export	石油、畜産物、綿花	
Import	石油製品	



※2016年以降はIMF予測。為替は2016年7月値。  
Source: IMF, MoFA Japan

## 《DRC》

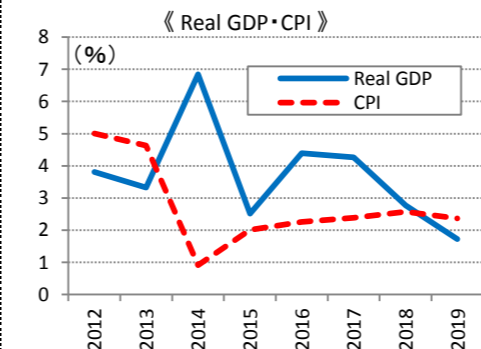
Basic Data (2015)		
Population	81.68	Million
Nominal GDP	38.9	Billion USD
GDP per capita	476	USD
Land Area	2350	Th km <sup>2</sup>
Capital	Kinshasa	
Currency	1USD= 935 Congo Franc	
Government		
Chief of State	Joseph Kabila Kabange	
Ruling Party	再建民主人民党 (PPRD)	
Culture		
Language	French, Kikongo	
Race	バンツール族、ナイル族	
Religion	キリスト教、イスラム教	
Trade		
Export	ダイヤモンド、原油、消費財、資本財	
Import	消費財、資本財	



※2016年以降はIMF予測。為替は2016年7月値。  
Source: IMF, MoFA Japan

## 《Rpublic of Congo》

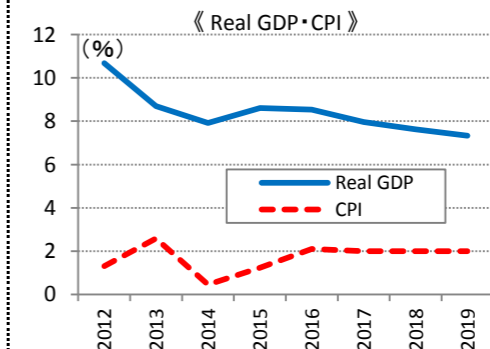
Basic Data (2015)		
Population	4.37	Million
Nominal GDP	8.9	Billion USD
GDP per capita	2032	USD
Land Area	340	Th km <sup>2</sup>
Capital	Brazzaville	
Currency	1USD= 589 CFA Franc	
Government		
Chief of State	Denis Sassou Nguesso	
Ruling Party	コンゴ労働党 (PCT)	
Culture		
Language	French, Lingála	
Race	コンゴ族、テケ族、フバンギ族	
Religion	伝統宗教、キリスト教	
Trade		
Export	原油、木材、砂糖	
Import	石油関連製品	



※2016年以降はIMF予測。為替は2016年7月値。  
Source: IMF, MoFA Japan

## 《Ivory Coast》

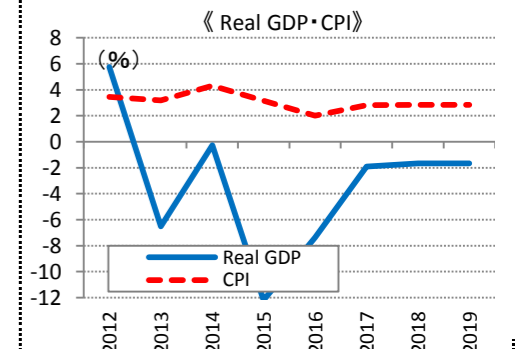
Basic Data (2015)		
Population	23.71	Million
Nominal GDP	31.2	Billion USD
GDP per capita	1315	USD
Land Area	320	Th km <sup>2</sup>
Capital	Yamoussoukro	
Currency	1USD= 589 CFA Franc	
Government		
Chief of State	Alassane OUATTARA	
Ruling Party	共和主義者連合 (RDR)	
Culture		
Language	French	
Race	セヌフォ族、パウレ族、グロ族	
Religion	イスラム宗教、キリスト教	
Trade		
Export	カカオ豆、原油・石油製品	
Import	食品、原油・石油製品	



※2016年以降はIMF予測。為替は2016年7月値。  
Source: IMF, MoFA Japan

## 《Equatorial Guinea》

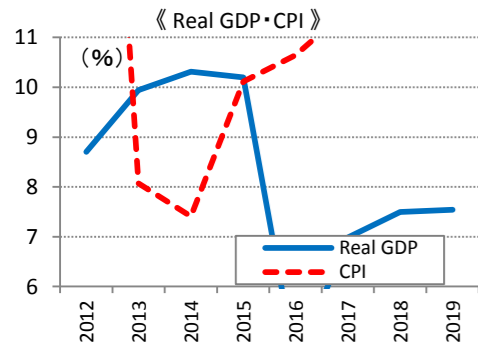
Basic Data (2015)		
Population	0.80	Million
Nominal GDP	9.4	Billion USD
GDP per capita	11762	USD
Land Area	28	Th km <sup>2</sup>
Capital	Malabo	
Currency	1USD= 589 CFA Franc	
Government		
Chief of State	Teodoro Obiang Nguema Mbasogo	
Ruling Party	赤道ギニア民主党 (PDGE)	
Culture		
Language	Spanish, French, Portuguese	
Race	ファン族、プビ族、コンベ族	
Religion	キリスト教	
Trade		
Export	天然ガス、石油、木材	
Import	機械類	



※2016年以降はIMF予測。為替は2016年7月値。  
Source: IMF, MoFA Japan

## 【Ethiopia】

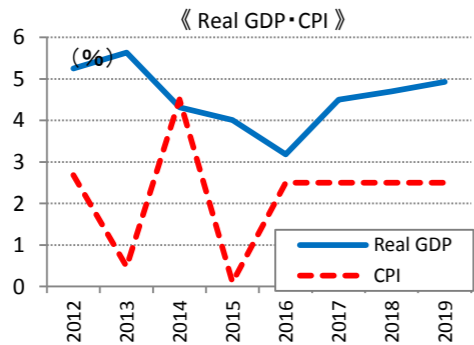
Basic Data (2015)		
Population	89.76	Million
Nominal GDP	61.6	Billion USD
GDP per capita	687	USD
Land Area	1100	Th km <sup>2</sup>
Capital	Addis Ababa	
Currency	1USD= 21.65	Birr
Government		
Chief of State	Hailemariam Desalegn	
Ruling Party	エチオピア人民革命民主戦線 (EPRDF)	
Culture		
Language	Amharic, English	
Race	オロモ族、アムハラ族、ティグライ族	
Religion	キリスト教、イスラム教	
Trade		
Export	コーヒー、金、革製品	
Import	石油・石油製品、化学製品	



※2016年以降はIMF予測。為替は2016年7月値。  
Source: IMF, MoFA Japan

## 【Gabon】

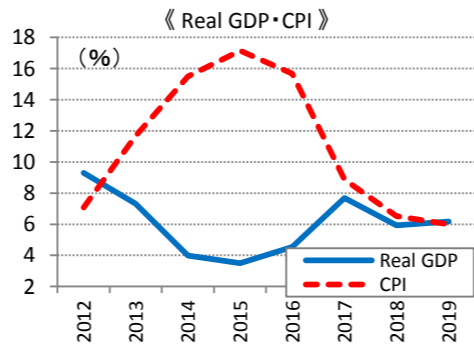
Basic Data (2015)		
Population	1.86	Million
Nominal GDP	14.4	Billion USD
GDP per capita	7736	USD
Land Area	270	Th km <sup>2</sup>
Capital	Libreville	
Currency	1USD= 589	CFA Franc
Government		
Chief of State	Ali BONGO ONDIMBA	
Ruling Party	ガボン民主党 (PDG)	
Culture		
Language	French	
Race	ファン族、ブス族、ミエネ族	
Religion	キリスト教、伝統宗教	
Trade		
Export	原油、マンガン鉱、木材	
Import	資本財	



※2016年以降はIMF予測。為替は2016年7月値。  
Source: IMF, MoFA Japan

## 【Ghana】

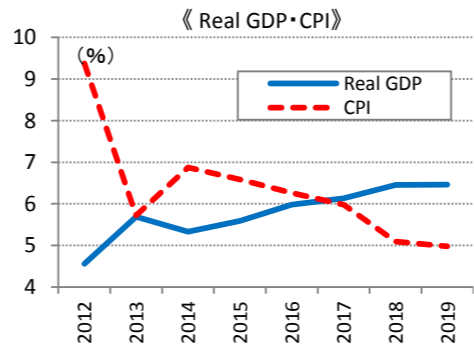
Basic Data (2015)		
Population	26.89	Million
Nominal GDP	36.0	Billion USD
GDP per capita	1340	USD
Land Area	240	Th km <sup>2</sup>
Capital	Accra	
Currency	1USD= 3.92	Cedi
Government		
Chief of State	John Dramani MAHAMA	
Ruling Party	国家民主会議 (NDC)	
Culture		
Language	English	
Race	アカン族、ガ族、エベ族	
Religion	キリスト教、イスラム教	
Trade		
Export	金、石油、カカオ豆・製品	
Import	機械類、石油、食料品	



※2016年以降はIMF予測。為替は2016年7月値。  
Source: IMF, MoFA Japan

## 【Kenya】

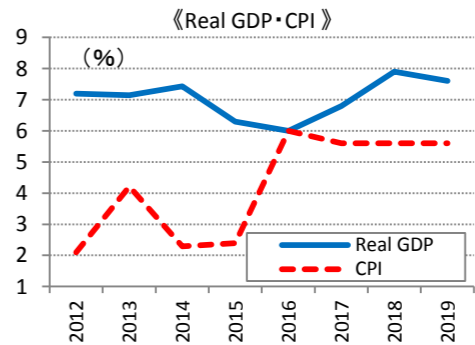
Basic Data (2015)		
Population	44.23	Million
Nominal GDP	61.4	Billion USD
GDP per capita	1388	USD
Land Area	580	Th km <sup>2</sup>
Capital	Nairobi	
Currency	1USD= 99.29	K Shillings
Government		
Chief of State	Uhuru Kenyatta	
Ruling Party	国家連合 (TNA)	
Culture		
Language	Swahili, English	
Race	キクユ族、ルヒヤ族、カレンジン族	
Religion	伝統宗教、キリスト教	
Trade		
Export	紅茶、園芸作物、コーヒー	
Import	工業製品、資本設備	



※2016年以降はIMF予測。為替は2016年7月値。  
Source: IMF, MoFA Japan

## 【Mozambique】

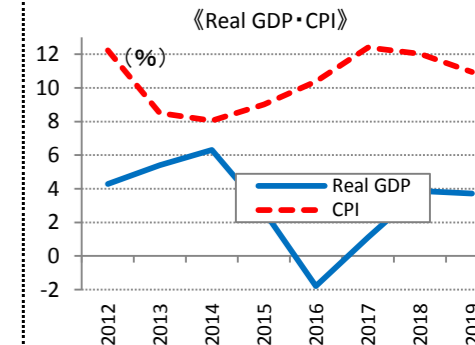
Basic Data (2015)		
Population	27.98	Million
Nominal GDP	15.0	Billion USD
GDP per capita	535	USD
Land Area	800	Th km <sup>2</sup>
Capital	Maputo	
Currency	1USD= 63.24	Metical
Government		
Chief of State	Filipe Jacinto NYUSI	
Ruling Party	モザンビーク解放戦線 (FRELIMO)	
Culture		
Language	Portuguese	
Race	マクア・ロムウェ族、マコンデ族	
Religion	キリスト教、イスラム教	
Trade		
Export	アルミニウム、天然ガス	
Import	機械、自動車・同部品	



※2016年以降はIMF予測。為替は2016年7月値。  
Source: IMF, MoFA Japan

## 【Nigeria】

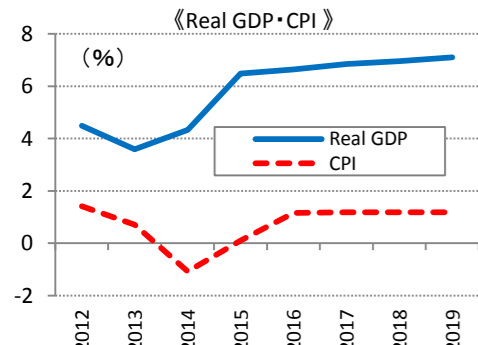
Basic Data (2015)		
Population	178.72	Million
Nominal GDP	490.2	Billion USD
GDP per capita	2743	USD
Land Area	920	Th km <sup>2</sup>
Capital	Abuja	
Currency	1USD= 279.8	Naira
Government		
Chief of State	Muhammadu Buhari	
Ruling Party	全進歩会議 (APC)	
Culture		
Language	English	
Race	ハウサ族、ヨルバ族、イボ族	
Religion	イスラム教、キリスト教	
Trade		
Export	原油、天然ガス	
Import	機械、電気機器、輸送機器	



※2016年以降はIMF予測。為替は2016年7月値。  
Source: IMF, MoFA Japan

## 【Senegal】

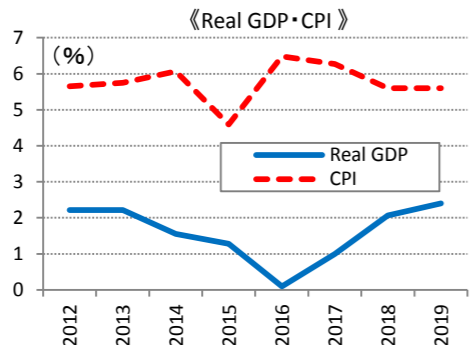
Basic Data (2015)		
Population	14.97	Million
Nominal GDP	13.7	Billion USD
GDP per capita	913	USD
Land Area	200	Th km <sup>2</sup>
Capital	Dakar	
Currency	1USD= 589	CFA Franc
Government		
Chief of State	Macky SALL	
Ruling Party	共和国同盟 (APR)	
Culture		
Language	French, Wolof	
Race	ウォロフ族、ブル族、セレール族	
Religion	イスラム教、キリスト教	
Trade		
Export	魚介類、精油、リン酸製品	
Import	食料品、石油製品	



※2016年以降はIMF予測。為替は2016年7月値。  
Source: IMF, MoFA Japan

## 【South Africa】

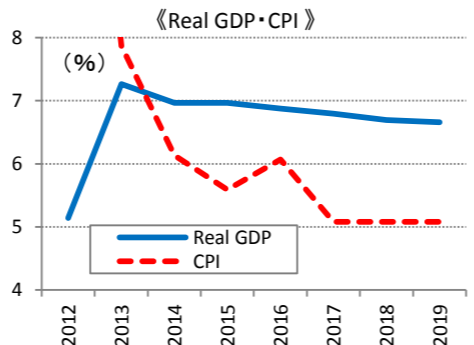
Basic Data (2015)		
Population	54.96	Million
Nominal GDP	313.0	Billion USD
GDP per capita	5695	USD
Land Area	1220	Th km <sup>2</sup>
Capital	Pretoria	
Currency	1USD= 14.77	Rand
Government		
Chief of State	Jacob Gedleyihlekisa Zuma	
Ruling Party	アフリカ民族会議 (ANC)	
Culture		
Language	English, Afrikaans	
Race	バンツール系、白人	
Religion	キリスト教、ヒンドゥー教	
Trade		
Export	金、プラチナ、鉱物製品	
Import	食料品、鉱物製品、機械	



※2016年以降はIMF予測。為替は2016年7月値。  
Source: IMF, MoFA Japan

## 【Tanzania】

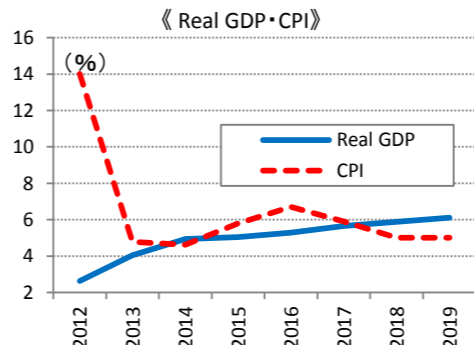
Basic Data (2015)		
Population	47.68	Million
Nominal GDP	44.9	Billion USD
GDP per capita	942	USD
Land Area	950	Th km <sup>2</sup>
Capital	Dodoma	
Currency	1USD= 2,141	T Shillings
Government		
Chief of State	John Pombe Joseph MAGUFULI	
Ruling Party	タンザニア革命党 (CCM)	
Culture		
Language	Swahili, English	
Race	スクマ族、マコンデ族、チャガ族	
Religion	イスラム教、キリスト教	
Trade		
Export	金、タバコ、コーヒー	
Import	石油、機械、産業資材	



※2016年以降はIMF予測。為替は2016年7月値。  
Source: IMF, MoFA Japan

## 【Uganda】

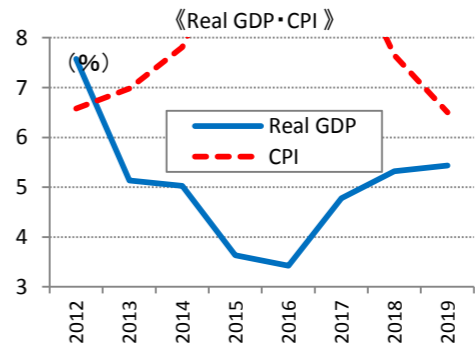
Basic Data (2015)		
Population	39.89	Million
Nominal GDP	24.7	Billion USD
GDP per capita	620	USD
Land Area	240	Th km <sup>2</sup>
Capital	Kampala	
Currency	1USD= 3,358	U Shillings
Government		
Chief of State	Yoweri Kaguta Museveni	
Ruling Party	国民抵抗運動 (NRM)	
Culture		
Language	English, Swahili, Luganda	
Race	バガンダ族、ランゴ族、アチャリ族	
Religion	キリスト教、伝統宗教	
Trade		
Export	魚介類、コーヒー、紅茶	
Import	石油・石油製品、車両	



※2016年以降はIMF予測。為替は2016年7月値。  
Source: IMF, MoFA Japan

## 【Zambia】

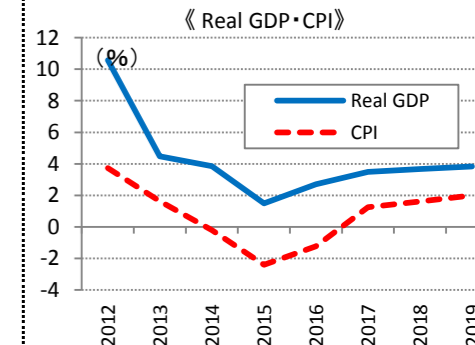
Basic Data (2015)		
Population	16.21	Million
Nominal GDP	21.9	Billion USD
GDP per capita	1350	USD
Land Area	750	Th km <sup>2</sup>
Capital	Lusaka	
Currency	1USD= 10.26	Kwacha
Government		
Chief of State	Edgar C. LUNGU	
Ruling Party	愛国戦線 (PF)	
Culture		
Language	English, Bemba	
Race	トンガ族、ニャンジャ族、ベンバ族	
Religion	キリスト教、イスラム教	
Trade		
Export	銅、コバルト、タバコ	
Import	機械類、輸送用機器	



※2016年以降はIMF予測。為替は2016年7月値。  
Source: IMF, MoFA Japan

## 【Zimbabwe】

Basic Data (2015)		
Population	13.41	Million
Nominal GDP	14.3	Billion USD
GDP per capita	1064	USD
Land Area	390	Th km <sup>2</sup>
Capital	Harare	
Currency	Using USD,Rand.	
Government		
Chief of State	Robert Gabriel MUGABE	
Ruling Party	ジンバブエ・アフリカ民族同盟愛国戦線(ZANU-PF)	
Culture		
Language	English, Shona, Matabele	
Race	ショナ族、ンデベレ族、白人	
Religion	キリスト教	
Trade		
Export	ニッケル、綿花、プラチナ	
Import	自動車、化石燃料、機械類	





### 《Doing Business》

国名	全体順位
1 Singapore	1
2 Hong Kong SAR,	5
3 Taiwan, China	11
4 Malaysia	18
5 Mauritius	32
6 Thailand	49
7 Mongolia	56
8 Rwanda	62
9 Botswana	72
10 South Africa	73
11 Tonga	78
12 Brunei Darussalam	84
13 China	84
14 Fiji	88
15 Vietnam	90
16 Vanuatu	94
17 Seychelles	95
18 Samoa	96
19 Zambia	97
20 Namibia	101
21 Philippines	103
22 Swaziland	105
23 Kenya	108
24 Indonesia	109
25 Solomon Islands	112

Source: World Bank Doing Business 2015

### 《Sovereign Rating》

Longterm	S&P	Moody's
Angola	B	Ba2
Botswana	A-	A2
Burkina Faso	B-	-
Cameroon	B	-
DRC	B-	B3
Republic of Congo	B-	B1
Ivory Coast	-	Ba3
Ethiopia	B	B1
Gabon	-	B1
Ghana	B-	B3
Kenya	B+	B1
Mauritius	-	Baa1
Mozambique	CCC	Caa3
Namibia	-	Baa3
Nigeria	B+	B1
Rwanda	B+	-
Senegal	B+	B1
South Africa	BBB-	Baa2
Uganda	B	B1
Zambia	B	B3

note: 2016/7/20

Over BBB(S&P) and Baa(Moody's) is investment grade

### 《Regional Economic Communities 1》



Source: JCIF

### 《Regional Economic Communities 1》

<b>AMU : Arab Maghreb Union</b> アラブ・マグレブ連合: 5か国 人口: 9,270万人、名目GDP: 4,180億ドル アルジェリア、リビア、モーリタニア、モロッコ、チュニジア
<b>ECOWAS : Economic Community of West African States</b> 西アフリカ諸国経済共同体: 15か国 人口: 3億3,130万人、名目GDP: 7,250億ドル ベナン、ブルキナファソ、カーボヴェルデ、コートジボワール、ガンビア、ガーナ、ギニア、ギニアビサウ、リベリア、マリ、ニジェール、ナイジェリア、セネガル、シエラレオネ、トーゴ
<b>ECCAS : Economic Community of Central African States</b> 中部アフリカ諸国経済共同体: 10か国 人口: 1億5,830万人、名目GDP: 2,580億ドル アンゴラ、ブルンジ、カメルーン、中央アフリカ共和国、チャド、コンゴ共和国、コンゴ民主共和国、赤道ギニア、ガボン、サントメ・プリンシペ
<b>SACU : Southern African Customs Union</b> 南部アフリカ関税同盟: 5か国 人口: 6,130万人、名目GDP: 3,850億ドル ボツワナ、レソト、ナミビア、南アフリカ、スワジランド
<b>IGAD : Inter Governmental Authority on Development</b> 政府間開発機構: 7か国 人口: 2億1,670万人、名目GDP: 2,200億ドル ジブチ、エチオピア、エリトリア、ケニア、ソマリア、スーダン、ウガンダ (数値はソマリア除く)
<b>EAC : East African Community</b> 東アフリカ共同体: 5か国 人口: 1億4,890万人、名目GDP: 1,470億ドル ブルンジ、ケニア、ルワンダ、タンザニア、ウガンダ

Source: IMF等

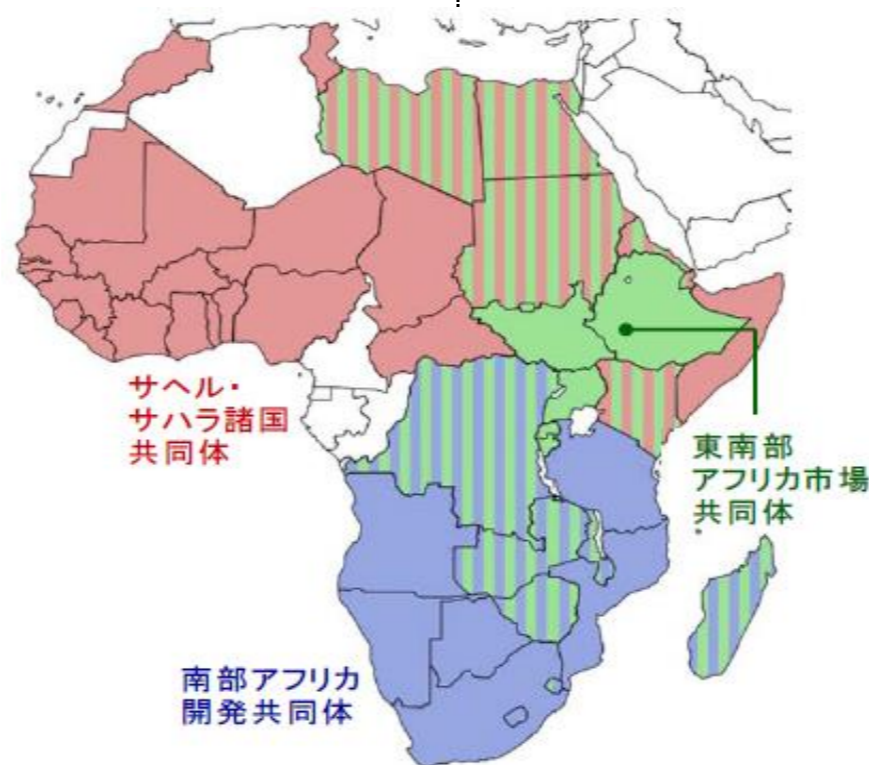
### 《Oil & Gas Production, Proven Reserves》

	原油		天然ガス	
	生産量 (千バレル/日)	確認埋蔵量 (億バレル)	生産量 (10億 CFT)	確認埋蔵量 (TCF)
ナイジェリア	2,423	37.1	2,812	180.5
アンゴラ	1,742	9.0	380	9.7
スーダン・南スーダン	259	5.0	0	3.0
コンゴ共和国	250	1.6	58	3.2
赤道ギニア	248	1.1	289	1.3
ガボン	240	2.0	14	1.0
ガーナ	105	0.7	N/A	0.8
チャド	103	1.5	0	0.0
カメルーン	81	0.2	12	4.8
コートジボワール	36	0.1	63	1.0
コンゴ民主共和国	20	0.2	0	0.0
ニジェール	20	0.2	0	0.0
モーリタニア	6	0.0	0	1.0
南アフリカ	3	0.0	41	N/A
ウガンダ	0	2.5	0	0.5
モザンビーク	0	0.0	152	100.0
タンザニア	0	0.0	35	0.2
セネガル	0	0.0	2	0.0
ナミビア	0	0.0	0	2.2
ルワンダ	0	0.0	0	2.0
エチオピア	0	0.0	0	0.9

(資料) EIA

(注) 原油生産量は2014年、天然ガス生産量は2013年、確認埋蔵量は2015年

### 《Regional Economic Communities 2》



Source: JCIF

### 《Regional Economic Communities 2》

<b>CEN-SAD : Community of Sahel-Saharan States</b> サヘル・サハラ諸国共同体: 29か国 人口: 5億7,000万人、名目GDP: 1兆3,850億ドル ベナン、ブルキナファソ、カーボヴェルデ、中央アフリカ、チャド、コートジボワール、コモロ、ジブチ、エジプト、エリトリア、ガンビア、ガーナ、ギニア、ギニアビサウ、ケニア、リベリア、リビア、マリ、モーリタニア、モロッコ、ニジェール、ナイジェリア、サントメ・プリンシペ、セネガル、シエラレオネ、ソマリア、スーダン、トーゴ、チュニジア (数値はソマリア除く)
<b>COMESA : Common Market for Eastern and Southern Africa</b> 東南部アフリカ市場共同体: 19か国 人口: 4億2,870万人、名目GDP: 6,590億ドル ブルンジ、コモロ、コンゴ民主共和国、ジブチ、エジプト、エリトリア、エチオピア、ケニア、リビア、マダガスカル、マラウイ、モーリシャス、ウガンダ、ルワンダ、セイシェル、スーダン、スワジランド、ザンビア、ジンバブエ
<b>SADC : Southern African Development Community</b> 南部アフリカ開発共同体: 15か国 人口: 3億1,000万人、名目GDP: 6,830億ドル アンゴラ、ボツワナ、コンゴ民主共和国、レソト、マダガスカル、マラウイ、モーリシャス、モザンビーク、ナミビア、南アフリカ、セイシェル、スワジランド、タンザニア、ザンビア、ジンバブエ

Source: IMF等